



empfohlene  
Körpergröße



Sitzrohr Länge in cm



Oberrohr horizontal



Sitzwinkel




Steuerwinkel



Steuerrohr Länge



Kettenstreben Länge\*



Radstand



Tretlager Absenkung



Vorbau  
Länge

## eVelo

eGiro ST	GTS	166 - 177cm	48	601	74°	68°	140	482.5	1173	70	90
eGiro GT		176 - 186cm	52	618	74°	68°	150	482.5	1192	70	90
eGiro GT-R		185 - 195cm	56	641	74°	68°	160	482.5	1216	70	90
eGiro ST	GOR	160 - 171cm	46	601	74°	68°	140	482.5	1173	70	65
eGiro GT		170 - 179cm	50	618	74°	68°	150	482.5	1192	70	65
eGiro GT-R		178 - 187cm	54	641	74°	68°	160	482.5	1126	70	90
eGiro ST	PARA	160 - 175cm	46	603	74°	68°	150	482.5	1177	70	65
eGiro GT		174 - 185cm	50	631	74°	68°	160	482.5	1196	70	65
eGiro GT-R											
eGiro DS NEO+	FULLY	155-168cm	41	579	75°	67.7°	135	477	1174	40	65-80
		167-177cm	44.5	606	75°	67.7°	140	477	1199	40	65-80
		176-186cm	47	625	75°	67.7°	140	477	1218	40	65-80
eGiro NEO+	GTS	170 - 179cm	50	610	74°	69.5°	165	481	1166	65	55-75
eGiro NEO GT ABS		178 - 186cm	54	625	74°	69.5°	165	481	1181	65	55-75
		185 - 195cm	58	640	74°	69.5°	170	481	1196	65	55-75
eGiro NEO+	GOR	160 - 171cm	47	609	74°	69.5°	170	481	1165	65	55-75
eGiro NEO GT ABS		170 - 179cm	50	621	74°	69.5°	170	481	1177	65	55-75
		178 - 187cm	54	629	74°	69.5°	170	481	1185	65	55-75
eEterna AIR	GTS	162 - 172cm	48	594	73°	68°	160	459.5	1134	65	65-90
		171 - 181cm	52	611	73°	68°	160	459.5	1151	65	65-90
		180 - 190cm	56	628	73°	68°	170	459.5	1169	65	65-90
eEterna AIR	GOR	160 - 171cm	46	587	73°	68°	160	459.5	1127	65	65-90
		170 - 179cm	50	601	73°	68°	160	459.5	1141	65	65-90
		178 - 187cm	54	618	73°	68°	170	459.5	1159	65	65-90
eEterna AIR	PARA	160 - 172cm	46	597	73°	68°	160	459.5	1137	65	65-90
		171 - 182cm	50	616	73°	68°	180	459.5	1159	65	65-90



empfohlene  
Körpergröße



Sitzrohr Länge in cm



Oberrohr horizontal



Sitzwinkel




Steuerwinkel



Steuerrohr Länge



Kettenstreben Länge\*



Radstand



Tretlager Absenkung



Vorbau  
Länge

		162 - 172cm	48	594	73°	68°	160	459.5	1134	65	65-90
eStrada AIR	GTS	171 - 181cm	52	611	73°	68°	160	459.5	1151	65	65-90
		180 - 190cm	56	628	73°	68°	170	459.5	1169	65	65-90
eStrada AIR	GOR	160 - 171cm	46	587	73°	68°	160	459.5	1127	65	65-90
		170 - 179cm	50	601	73°	68°	160	459.5	1141	65	65-90
		178 - 187cm	54	618	73°	68°	170	459.5	1159	65	65-90
eStrada AIR	PARA	160 - 172cm	46	597	73°	68°	160	459.5	1137	65	65-90
		171 - 182cm	50	616	73°	68°	180	459.5	1159	65	65-90
eViva NEO GT DS	MONO FULLY	160 - 176cm	42	590	75°	68°	165	470	1178	38	35-65
		175 - 185cm	46	600	75°	68°	165	470	1188	38	35-65
eViva GT	MONO	155 - 168cm	43	594	73°	68.6°	170	494.5	1152	70	65-90
		167 - 178cm	47	604	73°	68.6°	180	494.5	1162	70	65-90
		177 - 190cm	51	613	73°	68.6°	190	494.5	1173	70	65-90
eViva NEO GT eViva NEO+	MONO	160 - 176cm	46	590	75°	68°	175	482	1182	60	65-80
		175 - 186cm	50	600	75°	68°	175	482	1187	60	65-80
eRoadster ST/GT	GTS	161 - 171cm	41	587.1	77°	66°	120	461	1205	55	60
		172 - 180cm	44.5	608.2	77°	66°	125	461	1227	55	60
		181 - 196cm	48	629.2	77°	66°	130	461	1249	55	60
eUrban ST	MONO	155 - 166cm	43	594	73°	68.6°	170	494.5	1152	70	65-90
		167 - 178cm	47	604	73°	68.6°	180	494.5	1162	70	65-90
		179 - 190cm	51	613	73°	68.6°	190	494.5	1173	70	65-90
ePlaza ST	MONO	155 - 166cm	43	584	73°	68.6°	160	494.5	1141	70	65-90
		167 - 178cm	47	597	73°	68.6°	170	494.5	1155	70	65-90
		179 - 190cm	51	610	73°	68.6°	180	494.5	1168	70	65-90



empfohlene  
Körpergröße



Sitzrohr Länge in cm



Oberrohr horizontal



Sitzwinkel




Steuerwinkel




Steuerrohr Länge



Kettenstreben Länge\*



Radstand



Tretlager Absenkung




Vorbau  
Länge

		empfohlene Körpergröße	Sitzrohr Länge in cm	Oberrohr horizontal	Sitzwinkel	Steuerwinkel	Steuerrohr Länge	Kettenstreben Länge*	Radstand	Tretlager Absenkung	Vorbau Länge
eLargo (FS)	GTS	160 - 172cm	46	550	74°	69°	140	440	1063	65	65-90
		171 - 180cm	50	581	74°	69°	160	440	1095	65	65-90
		179 - 188cm	54	601	74°	69°	180	440	1118	65	65-90
eLargo (FS)	PARA	160 - 172cm	45	556	74°	69°	160	440	1071	65	65-90
		171 - 180cm	48	581	74°	69°	180	440	1068	65	65-90
eFiore AIR	GOR	160 - 171cm	46	587	73°	68°	160	459.5	1127	65	90
		170 - 179cm	50	601	73°	68°	160	459.5	1141	65	90
		178 - 187cm	54	618	73°	68°	170	459.5	1159	65	90
eFiore AIR	PARA	160 - 172cm	46	597	73°	68°	160	459.5	1137	65	90
		171 - 182cm	50	616	73°	68°	180	459.5	1159	65	90



empfohlene  
Körpergröße



Sitzrohr Länge in cm



Oberrohr horizontal



Sitzwinkel




Steuerwinkel



Steuerrohr Länge



Kettenstreben Länge\*



Radstand



Tretlager Absenkung




Vorbau  
Länge

## Velo

Sirius	GTS	171 - 179cm	48	570	73°	70°	145	470	1083	70	80
		180 - 187cm	53	585	73°	70°	165	470	1099	70	80
		188 - 195cm	58	610	73°	70°	185	470	1125	70	80
Sirius	GOR	158 - 168cm	46	565	73°	70°	130	460	1077	60	80
		169 - 178cm	50	575	73°	70°	150	460	1089	60	80
Veloce	GTS	168 - 174cm	48	560	73°	70°	110	450	1061	60	90
		175 - 182cm	52	575	73°	70°	130	450	1078	60	90
		183 - 190cm	56	595	73°	70°	160	450	1099	60	100
		191 - 196cm	60	610	73°	70°	190	450	1116	60	100
Veloce	GOR	158 - 168cm	46	565	73°	70°	130	450	1067	60	90
		169 - 178cm	50	575	73°	70°	150	450	1079	60	90
		179 - 186cm	54	585	73°	70°	180	450	1090	60	90
Veloce	MIXTE	158 - 168cm	46	565	73°	70°	150	450	1068	60	90
		169 - 178cm	50	575	73°	70°	170	450	1079	60	90
		179 - 186cm	54	585	73°	70°	180	450	1090	60	90
Sfera	GTS	168 - 174cm	46	579	74°	69°	150	460	1110	70	50-70
		175 - 182cm	51	599	74°	69°	150	460	1133	70	50-70
		183 - 190cm	56	620	74°	69°	170	460	1153	70	50-70
Sfera	PARA	151 - 160cm	44	566	74°	69°	150	460	1097	70	50-70
		161 - 171cm	48	587	74°	69°	150	460	1118	70	50-70
		172 - 182cm	50	607	74°	69°	170	460	1140	70	50-70
Vento	GTS	168 - 174cm	46	579	74°	69°	150	460	1110	70	50-70
		175 - 182cm	51	599	74°	69°	150	460	1133	70	50-70
		183 - 190cm	56	620	74°	69°	170	460	1153	70	50-70
Vento	PARA	151 - 160cm	44	566	74°	69°	150	460	1097	70	50-70
		161 - 171cm	48	587	74°	69°	150	460	1118	70	50-70
		172 - 182cm	50	607	74°	69°	170	460	1140	70	50-70



empfohlene  
Körpergröße



Sitzrohr Länge in cm



Oberrohr horizontal



Sitzwinkel




Steuerwinkel



Steuerrohr Länge



Kettenstreben Länge\*



Radstand



Tretlager Absenkung



Vorbau  
Länge

		empfohlene Körpergröße	Sitzrohr Länge in cm	Oberrohr horizontal	Sitzwinkel	Steuerwinkel	Steuerrohr Länge	Kettenstreben Länge*	Radstand	Tretlager Absenkung	Vorbau Länge
Largo	GTS	168 - 174cm	46	579	74°	69°	110	460	1110	70	50-70
		175 - 182cm	51	599	74°	69°	130	460	1133	70	50-70
		183 - 190cm	56	595	74°	69°	160	460	1099	70	110
Largo	MIXTE	158 - 168cm	46	566	74°	69°	150	460	1097	70	50-70
		169 - 178cm	50	587	74°	69°	150	460	1118	70	50-70
Largo Alto	GTS	168 - 174cm	48	579	74°	69°	110	460	1110	70	50-70
		175 - 182cm	52	599	74°	69°	130	460	1133	70	50-70
		183 - 190cm	56	595	74°	69°	160	460	1099	70	110
Largo Alto	MIXTE	158 - 168cm	46	566	74°	69°	150	460	1069	70	50-70
		169 - 178cm	50	575	74°	69°	170	460	1133	70	50-70
Arena Vita	PARA	151 - 160cm	44	575	73°	71°	140	450	1060	70	90
		161 - 171cm	48	583	73°	71°	140	450	1068	70	90
		172 - 182cm	53	589	73°	71°	160	450	1075	70	90